



طرح آلمان



رعایت موارد زیر قبل از نصب کلکتور مدولار ضروری می باشد:

- نصب تعداد بست کلکتور به تعداد انشعاب کلکتور
- برای جلوگیری از بیضی شدن، اکیدا از گرفتن کلکتورها با آچار خودداری شود
- در صورت داشتن نشستی زیر اورینگها تفلون پیچید (به جای روی آن).
- داشتن سطل آب و ریکا و قلم موری طریف برای لیز نمودن اورینگها (قبل از جارفتن کلکتورها)



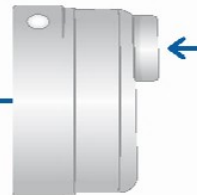
ابتدا پیچ و مهره کلکتور را باز می‌کنیم.

طرف اورینگ دار کلکتور را به صورت مستقیم و با کمی چرخش وارد کلکتور دیگر می‌کنیم  
(مراقب آسیب نرسیدن به اورینگ مخصوص باشید!)

پیچ و مهره را می‌بندیم.



شیر زانویی مدولار




درپوش انتهای کلکتور مدولار



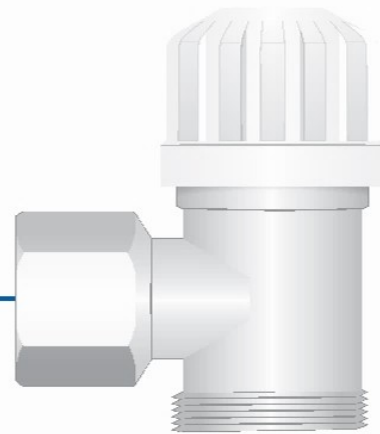
شیر هواگیر



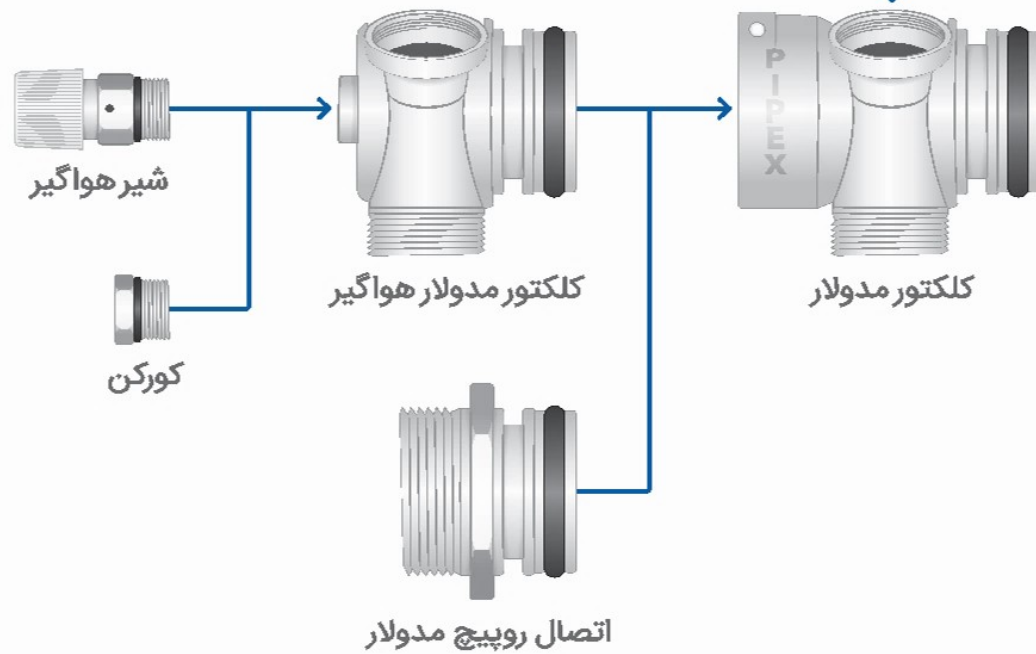
کورکن



کلکتور مدولار روییچ



شیر زانویی







پیشرفته ترین مجموعه لوله سازی کشور  
تنوع محصول، برای هر بودجه  
خدمات پس از فروش در سراسر کشور

شرکت الماس نشان البرز (سهامی خاص)

دفتر هماهنگی مرکزی:

تهران، ضلع جنوب شرقی چهارراه پارک وی، شماره ۱۴. کدپستی: ۱۹۶۶۶۳۶۶۸



+۹۸۹۰۲۱۲۰۰۹۴۹



۰۲۱-۲۲۰۴۸۰۹۰



PIPEX\_INC

[www.pipex-co.com](http://www.pipex-co.com)

[club.pipex-co.com](http://club.pipex-co.com)

[info@pipex-co.com](mailto:info@pipex-co.com)

